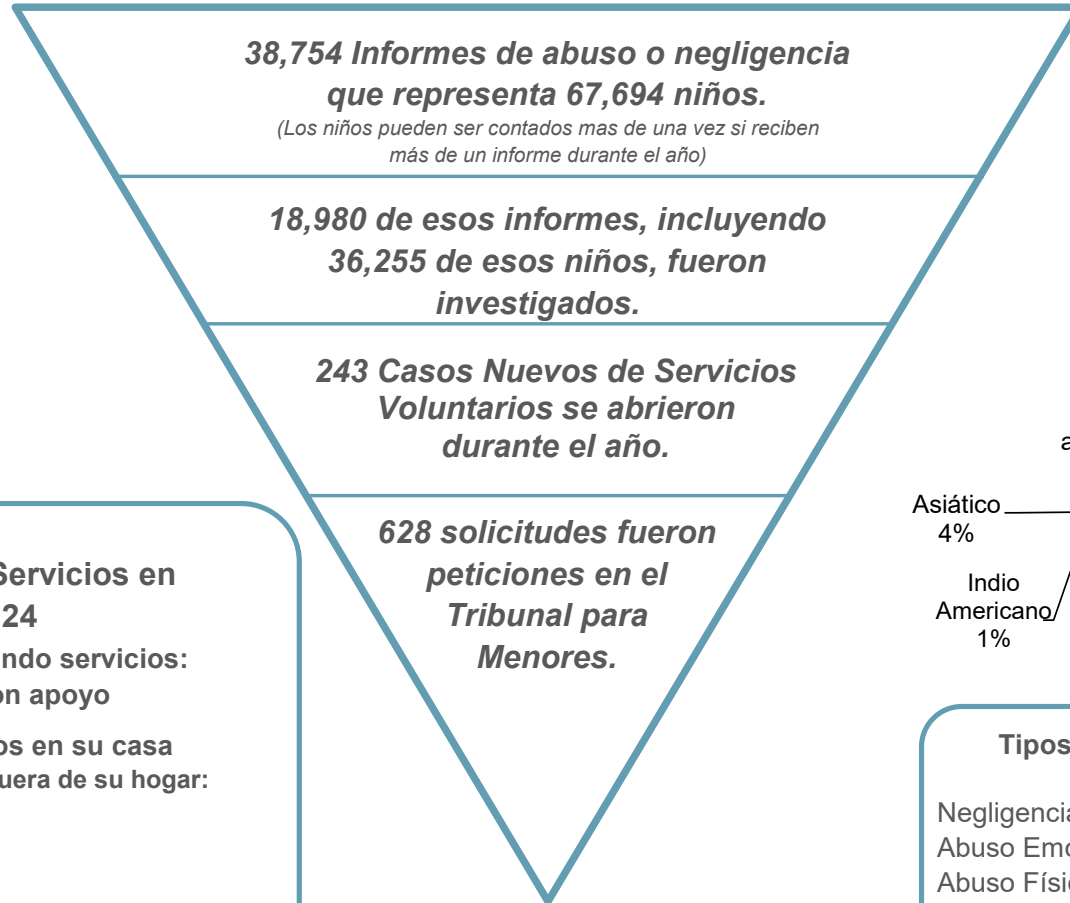
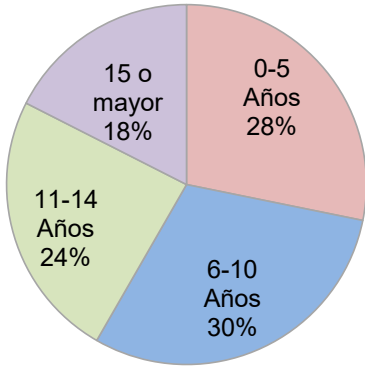


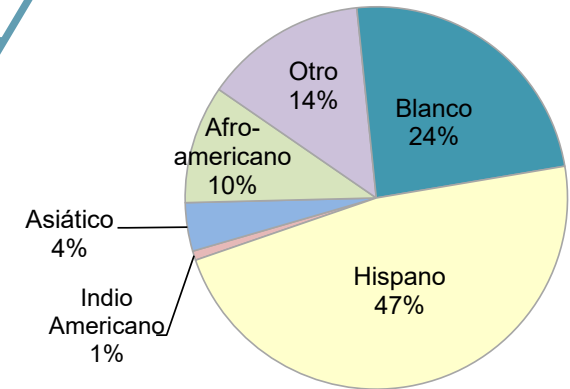
Bienestar del Niño y la Familia

Estadísticas del Año Fiscal 2023/24

Edad de Niños en Informes



Etnicidad de Niños en Informes



Niños Recibiendo Servicios en Julio 1, 2024

2,182 niños o jóvenes recibiendo servicios:
 •211 jóvenes en transición con apoyo

•419 niños recibieron servicios en su casa
 •1,552 niños fueron colocados fuera de su hogar:

- 39% con Parientes
- 52% No con parientes
 - 24% Hogar de Crianza
 - 13% Tutela Legal y Hogar Especificado por el Tribunal
 - 7% Agencia de Familia de Cuidado de Crianza
 - 4% Hogar de Internado para Jóvenes
 - 3% Academia de San Pasqual
 - 1% Centro Polinsky para Menores
- 1% Adopción
- 8% Otro (por ejemplo visita de prueba con los padres, hospital)

Tipos de Alegaciones

Negligencia General	43%
Abuso Emocional	30%
Abuso Físico	33%
En Riesgo, Hermano Abusado	23%
Abuso Sexual	19%
Negligencia Severa	3%
Ausencia/Incapacidad de padre	1%
Explotado sexualmente	0.4%

Los niños pueden tener varias alegaciones, por lo tanto los porcentajes no agregaran a 100%.

278 niños fueron colocados en hogares adoptivos en el Año Fiscal 2023/24

Bienestar del Niño y la Familia Año Fiscal 2023/24, Estadísticas de Región

Norte Costero ⁴

5,726 niños (3,129 familias) referidos con alegaciones de abuso o descuido.

En Julio 1, 2024:

84 niños estaban recibiendo servicios

- 98% eran dependientes¹
- 2% estuvieron en servicios voluntarios
- 0% estuvieron pendiente

50 fueron colocados fuera de su hogar

- 58% con parientes
- 36% no con parientes
- 6% otro

Norte Central ³

4,672 niños (2,499 familias) referidos con alegaciones de abuso o descuido.

En Julio 1, 2024:

145 niños estaban recibiendo servicios

- 86% eran dependientes¹
- 10% estuvieron en servicios voluntarios
- 4% estuvieron pendiente

93 fueron colocados fuera de su hogar

- 34% con parientes
- 57% no con parientes
- 9% otro

Central

6,317 niños (3,325 familias) referidos con alegaciones de abuso o descuido.

En Julio 1, 2024:

268 niños estaban recibiendo servicios

- 83% eran dependientes¹
- 16% estuvieron en servicios voluntarios
- 1% estuvieron pendiente

214 niños fueron colocados fuera de su hogar

- 32% con parientes
- 56% no con parientes
- 12% otro

Programas Especializados²

30,112 niños (18,706 familias) referidos con alegaciones de abuso o descuido.

En Julio 1, 2024:

760 niños estaban recibiendo servicios

- 85% eran dependientes
- 15% estuvieron en servicios voluntarios
- 0% estuvieron pendiente

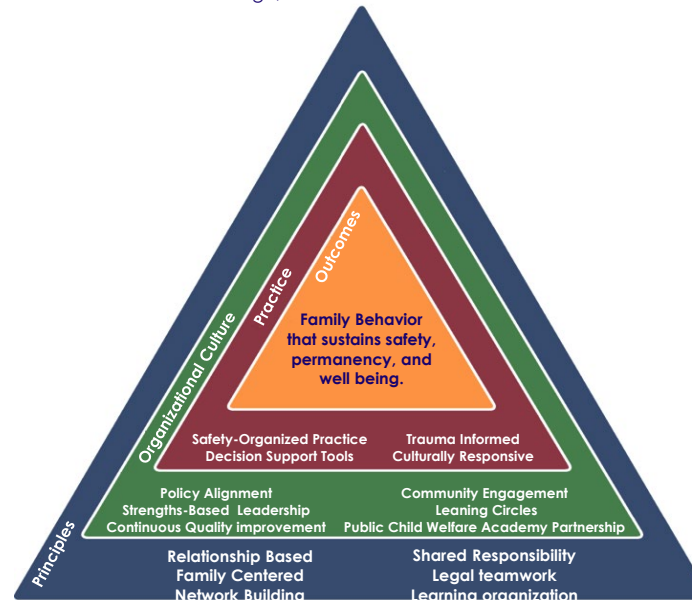
211s jóvenes estaban en Transición de Apoyo

662 niños fueron colocados fuera de su hogar

- 43% con parientes
- 48% no con parientes
- 5% otro
- 3% adopciones pendiente

Safety Enhanced Together (SET)

*Through Teamwork and Family Engagement:
In San Diego, Our Families Are SET to Live Well!*



Norte Interior ⁴

6,165 niños (3,193 familias) referidos con alegaciones de abuso o descuido.

En Julio 1, 2024:

193 niños estaban recibiendo servicios

- 78% eran dependientes¹
- 21% estuvieron en servicios voluntarios
- 1% estuvieron pendiente

152 fueron colocados fuera de su hogar

- 32% con parientes
- 51% no con parientes
- 18% otro

Este

7,869 niños (4,060 familias) referidos con alegaciones de abuso o descuido.

En Julio 1, 2024:

253 niños estaban recibiendo servicios

- 79% eran dependientes¹
- 21% estuvieron en servicios voluntarios
- 0% estuvieron pendiente

201 fueron colocados fuera de su hogar

- 36% con parientes
- 53% no con parientes
- 10% otro

Sur

6,820 niños (3,524 familias) referidos con alegaciones de abuso o descuido.

En Julio 1, 2024:

228 niños estaban recibiendo servicios

- 73% eran dependientes¹
- 26% estuvieron en servicios voluntarios
- 1% estuvieron pendiente

180 fueron colocados fuera de su hogar

- 36% con parientes
- 59% no con parientes
- 6% otro

¹ Los niños pueden estar en tres tipos de estado: dependientes, que son niños que reciben servicios ordenados por el Tribunal de Menores; servicios voluntarios; o pendiente.

² Programas Especializados consiste de Servicios Residenciales, Adopciones, Línea Directa de Abuso Infantil, Cuidado de Crianza Prolongado, Academia de San Pasqual, Entrenamiento de la Fuerza Laboral, Servicios Voluntarios y Investigación de Caso Abierto. Estos programas sirven a las seis regiones.

³ La región Norte Central incluye la unidad de Servicios Médicos/Sordos.

⁴ Cuando se abre un caso nuevo de servicios voluntarios en la región Norte Costero, el caso se transfiere a la región Norte Interior. Por esa razón, la región Norte Costero tiene un porcentaje bajo de casos de servicios voluntarios.